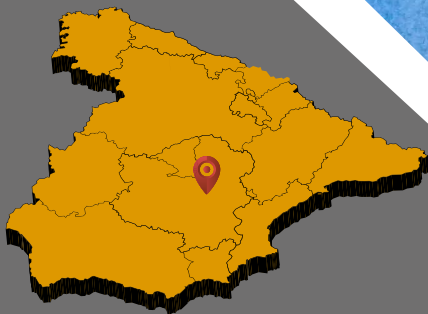


ABC ROTOMOLDEO®

COMPONENTES PARA PARQUES INFANTILES



ABC ROTOMOLDEO
C/ San Cristóbal, 5
16440 Montalbo (CUENCA) - ESPAÑA

Tel.: +34 969 130 382
comercial@abcrotomoldeo.com



www.abcrotomoldeo.com

MATERIALES RECICLADOS

Hemos incorporado una nueva gama de materiales reciclados en toda nuestra línea de producto propio para parques infantiles, con el objetivo de fomentar y contribuir con el cuidado del medio ambiente.

Las propiedades mecánicas de los nuevos materiales reciclados son similares a las propiedades de los materiales fabricados con materia virgen, manteniendo su durabilidad y resistencia.

Colores disponibles

VERSIÓN 30% RECICLADO

La versión 30% reciclado está compuesta por material proveniente de los desechos generados a partir de tetrabriks (30%) y de Polietileno (70%).

RAL
5001



RAL
6026



VERSIÓN PURO RECICLADO

La versión 100% reciclado está compuesta en su totalidad por PE proveniente de material de postconsumo industrial.

RAL
2010



RAL
7012



RAL
9011



VERSIÓN CÁSCARA DE ARROZ

La versión Cáscara de arroz se manufactura con un material compuesto por un 15% de materia de origen vegetal (cascarilla de arroz) y un 85% de Polietileno.

RAL*

-



*Debido a los componentes naturales, el color cáscara puede tener trazas y carecer de uniformidad

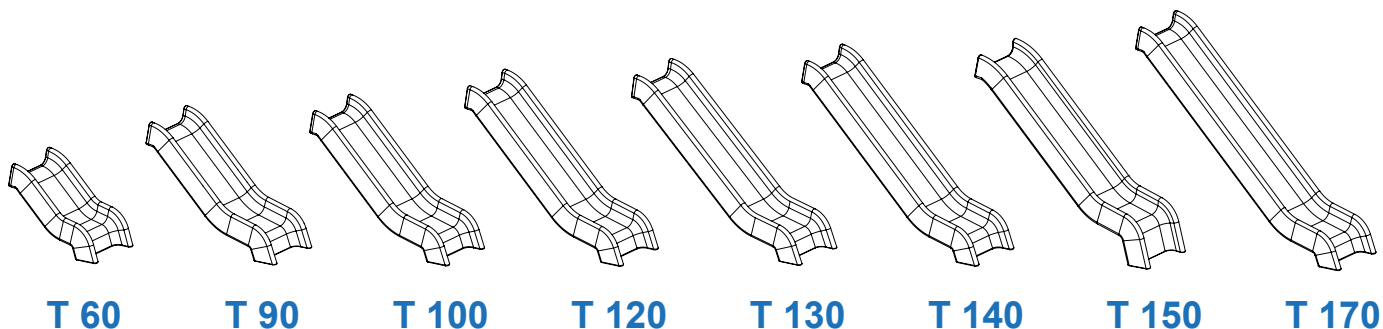




La Serie T es una gama de toboganes rectos que se adaptan a cualquier tipo de estructura ya que cuenta con numerosos modelos a diferentes alturas.

Tenemos disponible una gama de toboganes ecológicos única en el sector llamada SERIE-T GAMA ECO.



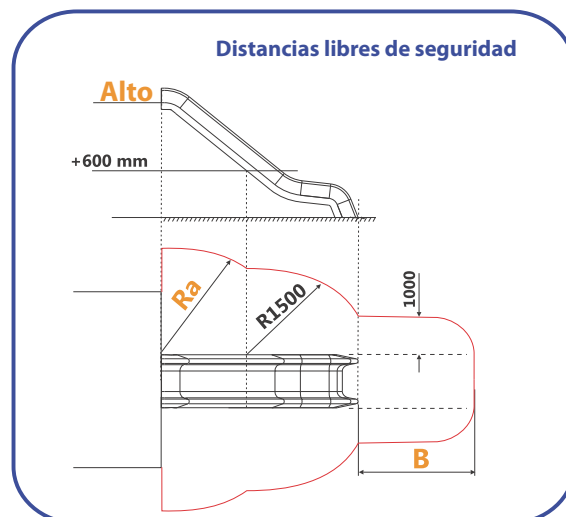
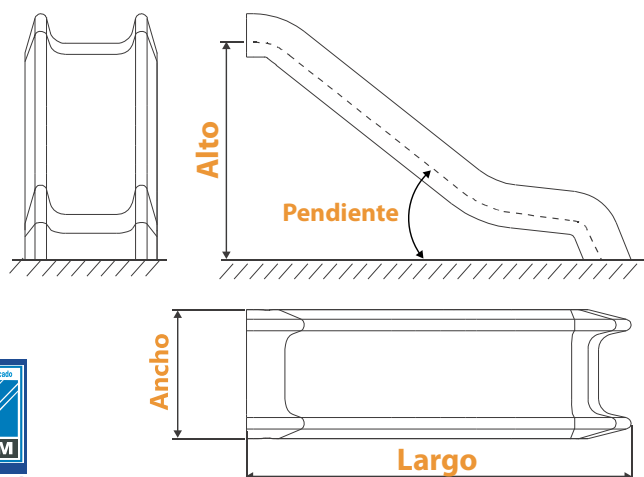


MODELOS DISPONIBLES	Alto	Largo	Ancho	Pendiente	Distancias libres de seguridad	
					Ra	B
T 60	600	1.115	657	39°	1.500	1.500
T 90	900	1.660	657	39°	1.500	1.500
T 100	1.000	1.784	657	39°	1.500	1.500
T 120	1.200	2.030	657	39°	1.500	2.000
T 130	1.300	2.154	657	39°	1.500	2.000
T 140	1.400	2.279	657	39°	1.500	2.000
T 150	1.500	2.243	657	39°	1.500	2.000
T 170	1.700	2.648	657	39°	1.500	2.000

Dimensiones en mm

Ra → Radio del área de caída en el punto más alto del tobogán

B → Longitud del área de impacto



Colores disponibles

PE Virgen




RAL
3020



RAL
1018



RAL
6018



RAL
5015

Gama Eco

TOBOGANES SERIE T 30% RECICLADO



RAL
5001



RAL
6026



TOBOGANES SERIE T PURO RECICLADO



RAL
2010



RAL
7012



RAL
9011



TOBOGANES SERIE ECO - T



RAL*
-



*Debido a los componentes naturales, el color cáscara puede tener trazas y carecer de uniformidad

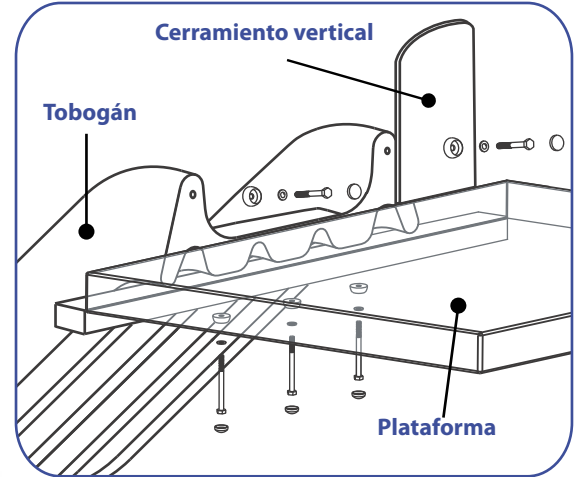



Insertos roscados: M10

Zona para cerramiento vertical, con insertos roscados, integrados en el tobogán para su instalación.

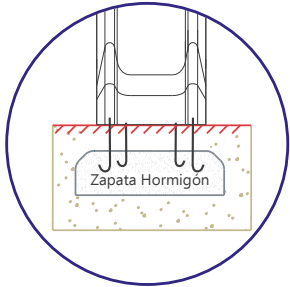


Zona de apoyo horizontal con insertos roscados, para su instalación.
Diseño totalmente reforzado gracias a los nervios interiores longitudinales.

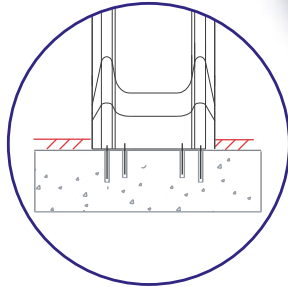


Ejemplo de instalación a la plataforma

Dos tipos de instalación:

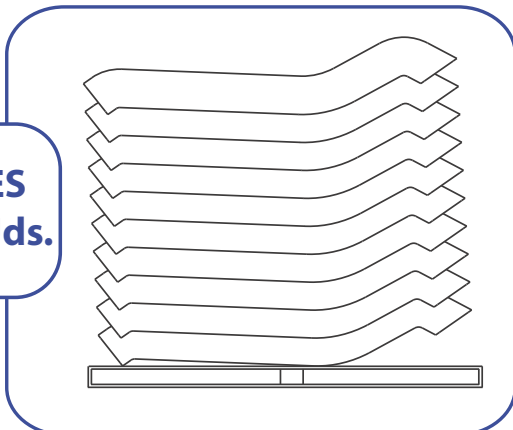


Con cementos, en suelos no compactos.




Fijadas con taco químico, en suelos compactos.

**APILABLES
PALET 10 Uds.**



Incluye insertos roscados en la base, para fija el tobogán con total seguridad.



Máxima seguridad:
Superficie continua y cantos totalmente redondeados.

TRAMOS PARA TOBOGANES DE TUBO



Tramos para montaje de toboganes de tubo. Disponibles en varios colores*.
Se recomienda seguir las indicaciones de la Norma **UNE-EN 1176-3**.

Tramo Recto 1000



Tramo Recto 500



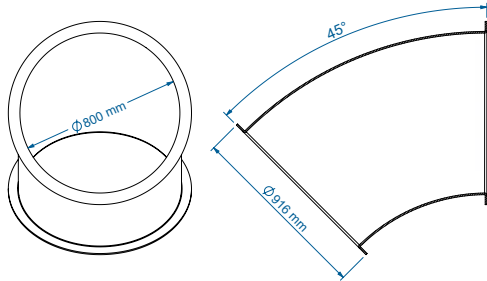
Tramo Codo 30°



TRAMOS PARA TOBOGANES DE TUBO



Tramo Codo 45°



PE Virgen




Boca de Salida

PE Virgen



PE 30% Reciclado

PE 100% Reciclado



Desarrollos a medida



TOBOGANES DE TUBO

ACCESORIOS




Bracket

Apoyo fabricado en acero inoxidable ideal para soportar cualquier desarrollo de tobogán tubo.

Poste de apoyo

Disponible a medida según especificaciones



Tornillos y tapones de seguridad

ASIENTO DE COLUMPIO



ASIENTO DE COLUMPIO INCLUSIVO

BIG

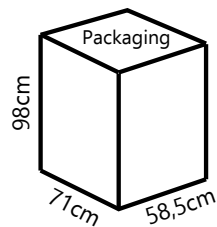
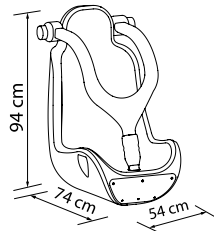


Asiento para columpio inclusivo con sistema de sujeción de seguridad diseñado bajo normativa EN 1176-1:2017.

Edad recomendada: 5-14 años

Peso máximo: 120 kg

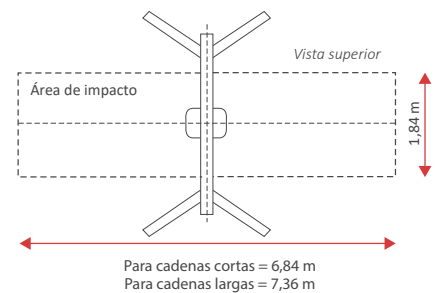
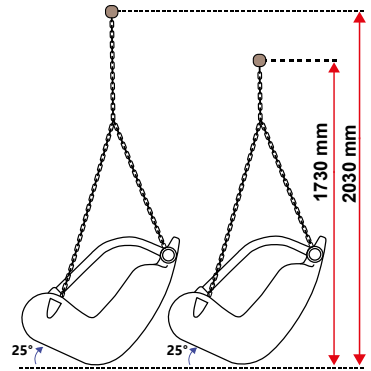
Modelos disponibles:



Peso caja individual

NOTA:

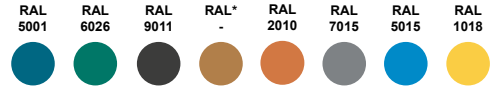
Se puede suministrar con cadenas o sin cadenas. Para la opción con cadenas, éstas pueden ser Largas o Cortas.



ASIENTO DE COLUMPIO INCLUSIVO



BIG



*Debido a los componentes naturales, el color cáscara puede tener trazas y carecer de uniformidad.

CON ARNÉS

SIN CADENAS



Ref. 7010

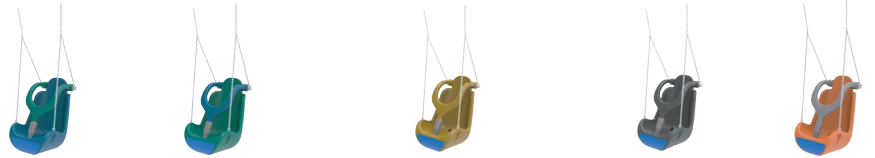
Ref. 7020

Ref. 3010

Ref. 5010

Ref. 5020

CON CADENAS CORTAS



Ref. 701

Ref. 702

Ref. 301

Ref. 501

Ref. 502

CON CADENAS LARGAS

Ref. 711 Ref. 712 Ref. 311 Ref. 511 Ref. 512

CON CINTURÓN

SIN CADENAS



Ref. 8010

Ref. 8020

Ref. 4010

Ref. 6010

Ref. 6020

CON CADENAS CORTAS



Ref. 801

Ref. 802

Ref. 401

Ref. 601

Ref. 602

CON CADENAS LARGAS

Ref. 811 Ref. 812 Ref. 411 Ref. 611 Ref. 612

BIG EASY

CON CADENAS CORTAS



Ref. 4.6

Ref. 4.7

Ref. 4.4

Ref. 4.5

Ref. 4.8

CON CADENAS LARGAS

Ref. 5.6 Ref. 5.7 Ref. 5.4 Ref. 5.5 Ref. 5.8

CON ARNÉS + CINTURÓN

CON ARNÉS + CINTURÓN
Y SIN CADENAS


CON ARNÉS + CINTURÓN
Y CADENAS CORTAS

CON ARNÉS + CINTURÓN
Y CADENAS LARGAS



Ref. 1.1

Ref. 1.2



Ref. 2.1

Ref. 2.2



Ref. 3.1

Ref. 3.2

BROWNIE




Asiento para columpio inclusivo infantil con sistema de sujeción de seguridad diseñado bajo normativa EN 1176-1:2017.

Edad recomendada: 3-8 años

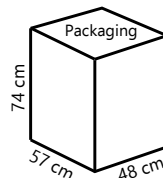
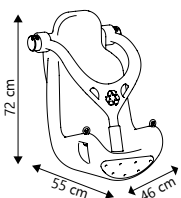
Peso máximo: 80 kg



CE
CERTIFICADO ENAC
UNE-EN 1176-1:2018
EN 1176-1:2017



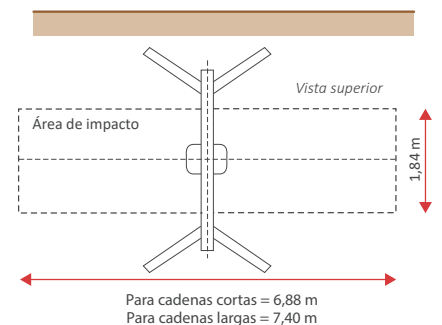
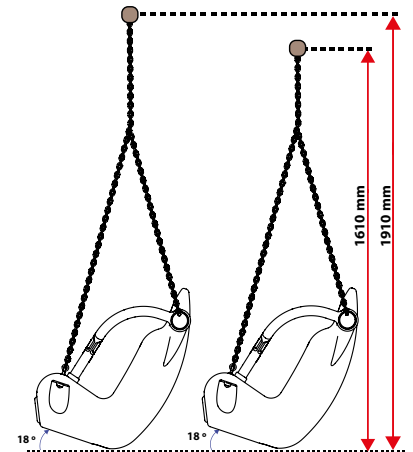
Modelos disponibles:



Peso caja individual

NOTA:

Se puede suministrar con cadenas o sin cadenas. Para la opción con cadenas, éstas pueden ser Largas o Cortas.



ASIENTO DE COLUMPIO NIDO




Asiento nido para columpio diseñado bajo la normativa EN 1176-1:2017. Apto para parques accesibles según la orden TMA/851/2021.

Edad recomendada: 3-14 años
Peso máximo: 280 kg
Máximo 2 usuarios



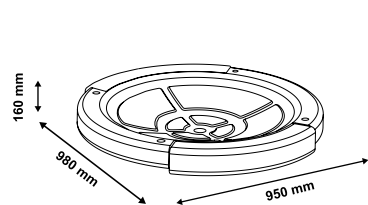
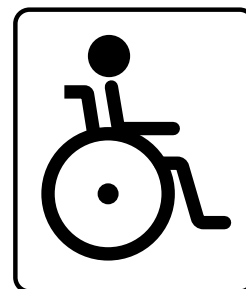
Asiento multiusuario



Incorpora cadena de seguridad



Accesible universal

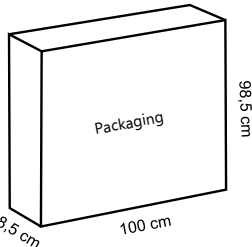


25 kg
Cadenas cortas



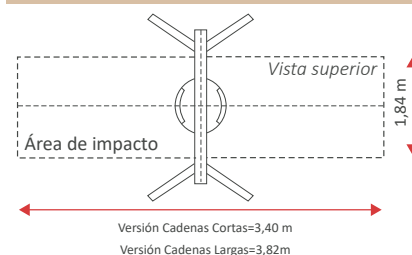
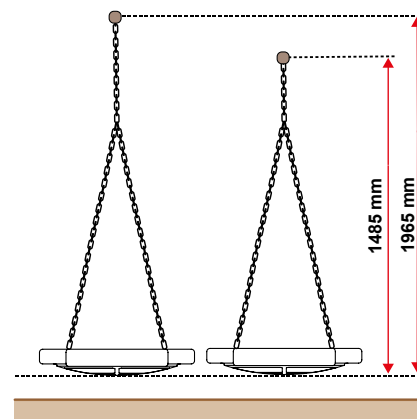
26,5 kg
Cadenas largas

Peso caja individual



NOTA:

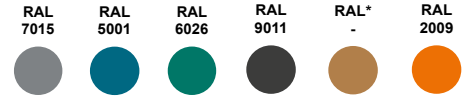
Se puede suministrar con cadenas Largas o Cortas.



ASIENTO DE COLUMPIO INCLUSIVO



BROWNIE



*Debido a los componentes naturales, el color cáscara puede tener trazas y carecer de uniformidad.

CON ARNÉS



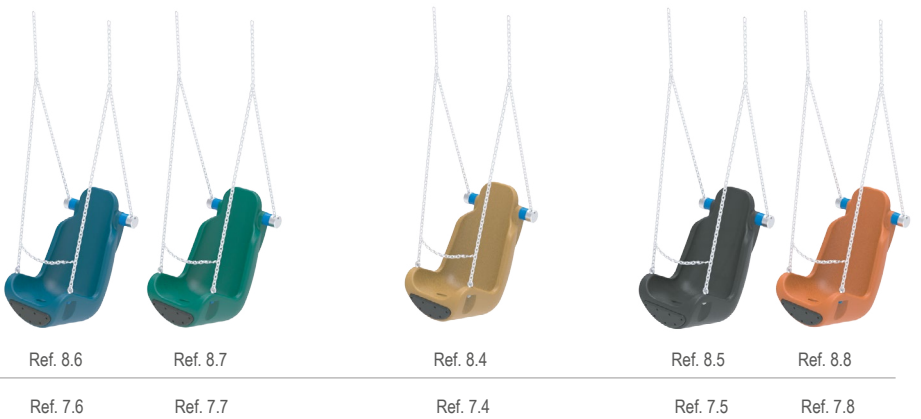
SIN CADENAS



CON CADENAS CORTAS

CON CADENAS LARGAS

BROWNIE EASY

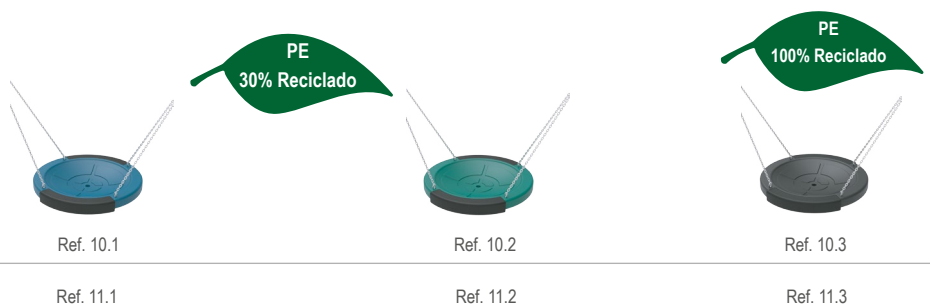


CON CADENAS CORTAS

CON CADENAS LARGAS

ASIENTO DE COLUMPIO

NIDO



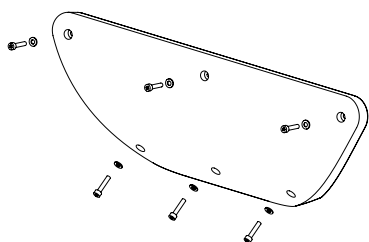
CON CADENAS CORTAS

CON CADENAS LARGAS

CONJUNTOS DE REPOSICIÓN

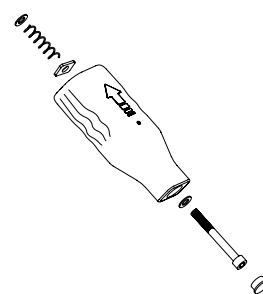
ASIENTO INCLUSIVO BIG

Conjunto de reposición almohadilla



REF: 700

Conjunto de reposición cierre



REF: 701.4 ●

Conjunto de reposición arnés



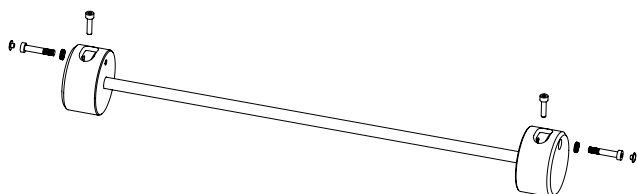
REF: 702.4 ●
REF: 702.5 ●
REF: 702.6 ●
REF: 702.7 ●

Conjunto de reposición arnés con cierre



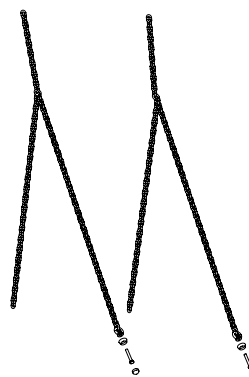
REF: 703.4 ●
REF: 703.5 ●
REF: 703.6 ●
REF: 703.7 ●

Conjunto de reposición cilindros




REF: 704 (Versión con Arnés)
REF: 7004 (Versión con Cinturones)

Conjunto de reposición cadenas cortas



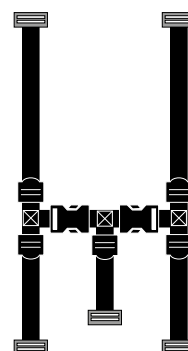
REF: 705

Conjunto de reposición cadenas largas



REF: 706

Conjunto de reposición cinturón

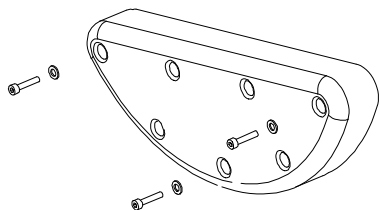


REF: 707

CONJUNTOS DE REPOSICIÓN


ASIENTO INCLUSIVO BROWNIE

Conjunto de reposición almohadilla



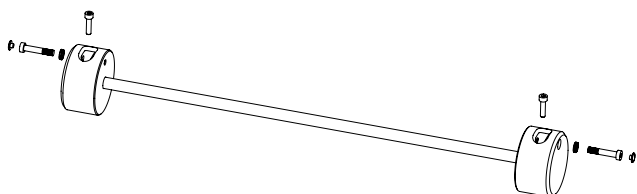
REF: 7000

Conjunto de reposición arnés




REF: 7002 ●

Conjunto de reposición cilindros



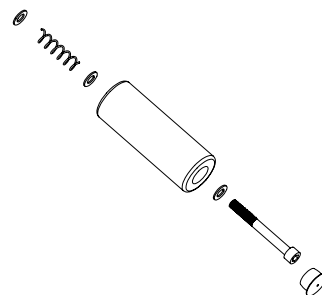
REF: 7004

Conjunto de reposición cadenas largas



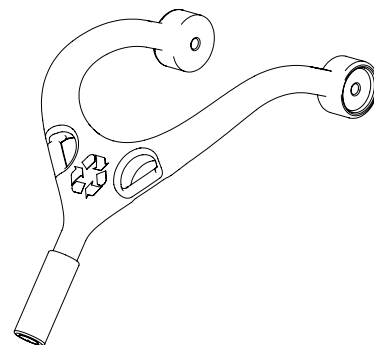
REF: 706

Conjunto de reposición cierre



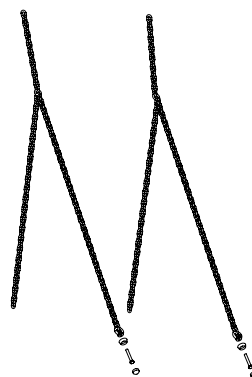
REF: 7001 ●

Conjunto de reposición arnés con cierre



REF: 7003 ●

Conjunto de reposición cadenas cortas



REF: 705